

# **JTools 各種ツール for ARES 2018**

## **インストールガイド**

## ■ JTools 各種ツール

JTools 各種ツールは、使用頻度が高い汎用的機能や日本独自のファイル形式の読み込み機能などを追加した、ARES Standard 2018/ARES Commander 2018 専用の無償アドオン アプリケーションです。

### 注) インストールを開始する前に

JTools 各種ツールをインストールするためには、事前に ARES Standard 2018 または ARES Commander 2018 がインストールされている必要があります。

## セットアップ手順

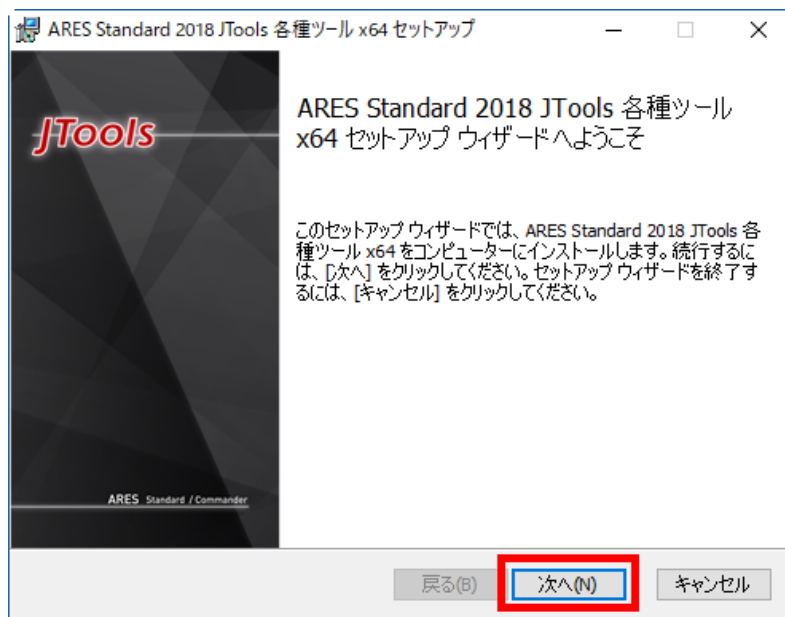
- ① JTools 各種ツールのインストーラーをダブルクリックして実行します。

32bit 版 : **ARES\_\*\_Tools\_18.\*.\*.\*\*\*\*\_x86.exe** を実行(ダブルクリック)します。

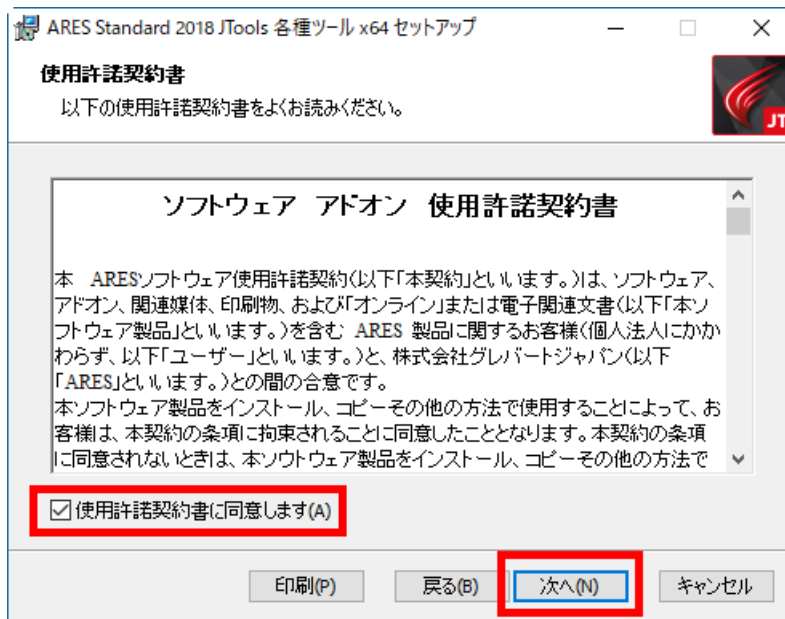
64bit 版 : **ARES\_\*\_Tools\_18.\*.\*.\*\*\*\*\_x64.exe** を実行(ダブルクリック)します。

※ 上記 \* はバージョンによって数値が異なります。

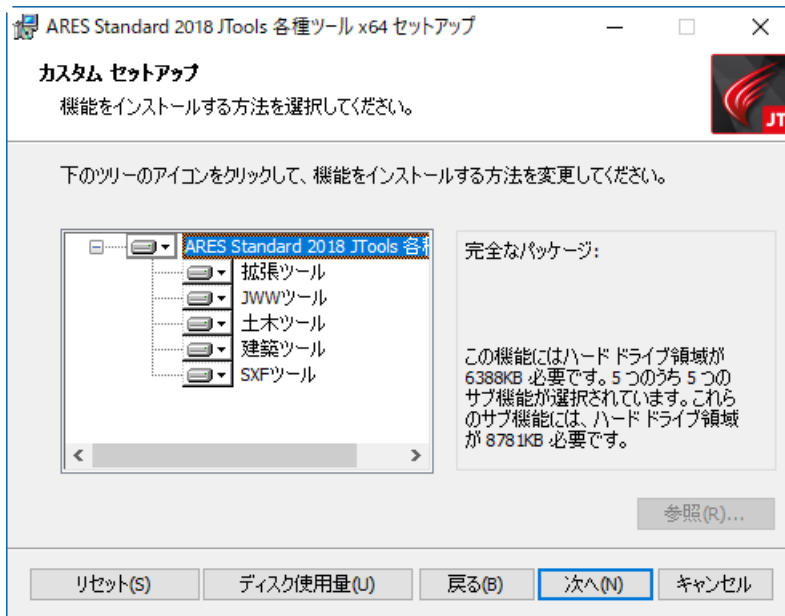
- ② **次へ** ボタンをクリックします。



- ③ 「ソフトウェア アドオン 使用許諾契約書」の内容を確認し、同意される場合は「使用許諾契約書に同意します」にチェックを入れ **次へ** ボタンをクリックします。



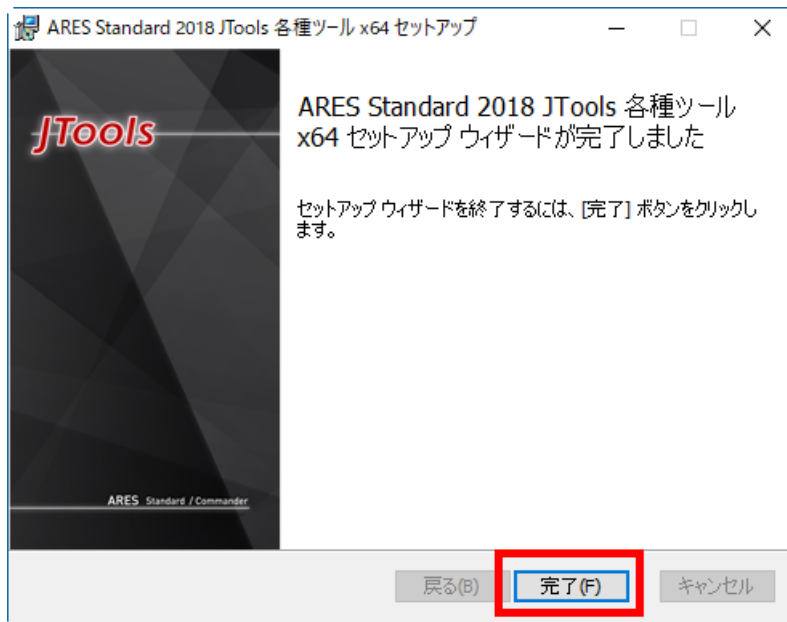
- ④ **次へ** ボタンをクリックします。



- ⑤ **インストール** ボタンをクリックします。



- ⑥ **完了** ボタンをクリックします。



JTools 各種ツールがインストールされると、ARES 2018 のリボン または メニューに各種ツールのコマンドが追加されます。

